



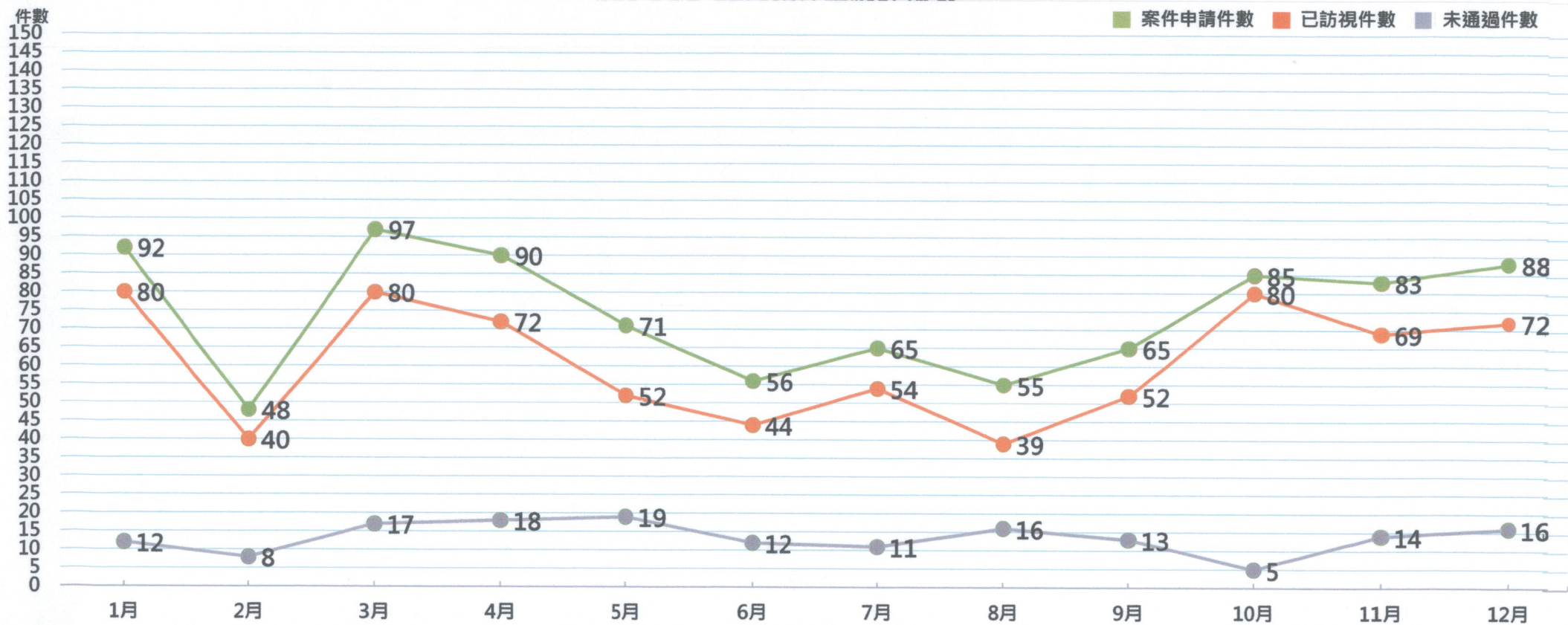
財團法人 台北市信華慈善基金會

108年度業務運作 工作報告



財團法人台北市信華慈善基金會

108年01-12月案件量統計報表



Month	Region	Visited	Not Passed	Total
1月案件	北部地區	48	2	50
	中部地區	23	10	33
	南部地區	5	0	5
	花東部地區	4	0	4
總計	80	12	92	
2月案件	北部地區	27	0	27
	中部地區	11	6	17
	南部地區	2	1	3
	花東部地區	0	1	1
總計	40	8	48	
3月案件	北部地區	61	12	73
	中部地區	18	3	21
	南部地區	1	1	2
	花東部地區	0	1	1
總計	80	17	97	
4月案件	北部地區	58	7	65
	中部地區	8	9	17
	南部地區	6	2	8
	花東部地區	0	0	0
總計	72	18	90	
5月案件	北部地區	34	9	43
	中部地區	13	9	22
	南部地區	1	1	2
	花東部地區	4	0	4
總計	52	19	71	
6月案件	北部地區	30	7	37
	中部地區	8	4	12
	南部地區	2	1	3
	花東部地區	4	0	4
總計	44	12	56	
7月案件	北部地區	31	6	37
	中部地區	16	3	19
	南部地區	4	2	6
	花東部地區	3	0	3
總計	54	11	65	
8月案件	北部地區	26	4	30
	中部地區	9	8	17
	南部地區	2	4	6
	花東部地區	2	0	2
總計	39	16	55	
9月案件	北部地區	38	4	42
	中部地區	10	8	18
	南部地區	2	0	2
	花東部地區	2	1	3
總計	52	13	65	
10月案件	北部地區	57	2	59
	中部地區	12	1	13
	南部地區	3	1	4
	花東部地區	8	1	9
總計	80	5	85	
11月案件	北部地區	44	6	50
	中部地區	17	7	24
	南部地區	8	1	9
	花東部地區	0	0	0
總計	69	14	83	
12月案件	北部地區	33	6	39
	中部地區	26	9	35
	南部地區	8	0	8
	花東部地區	5	1	6
總計	72	16	88	

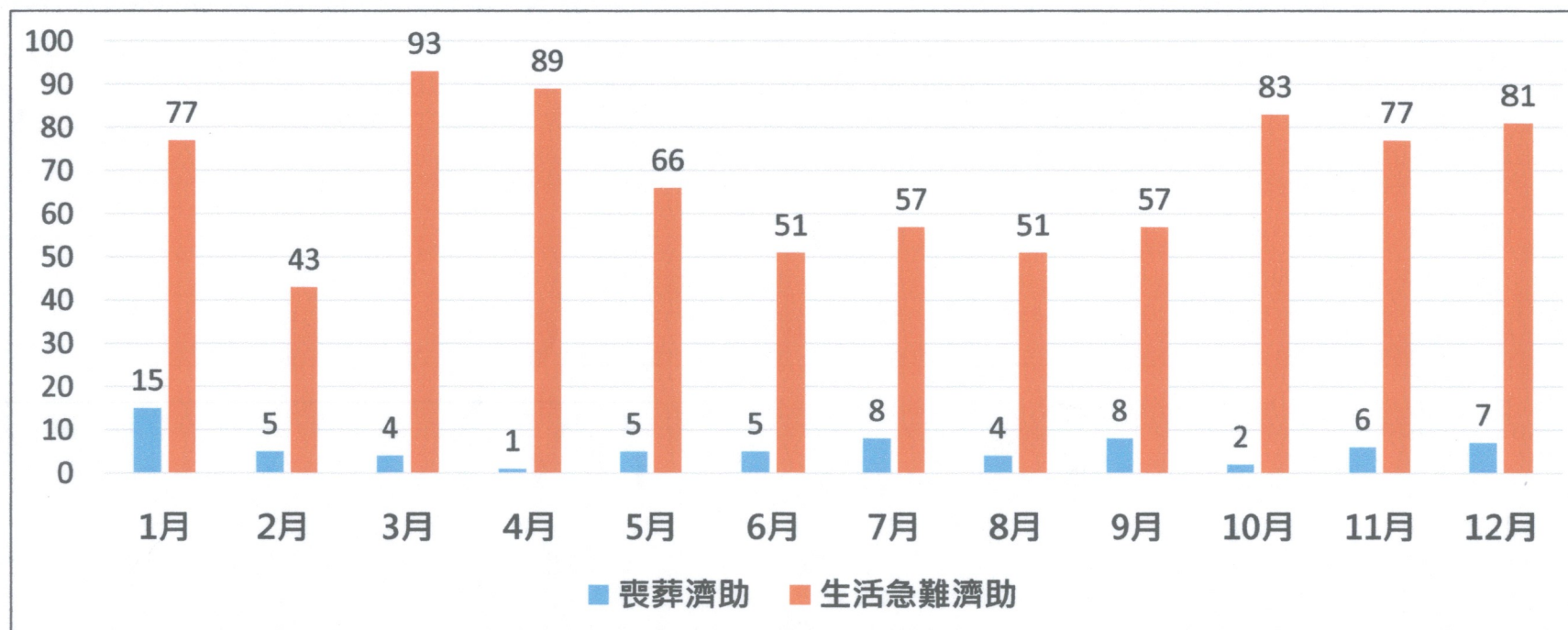
108年訪視總數 734

108年度01月-12月申請案件數量統計

- 總申請案件數：895件
- 喪葬濟助：70件
- 生活急難濟助：825件

108年度各月份申請案件統計表

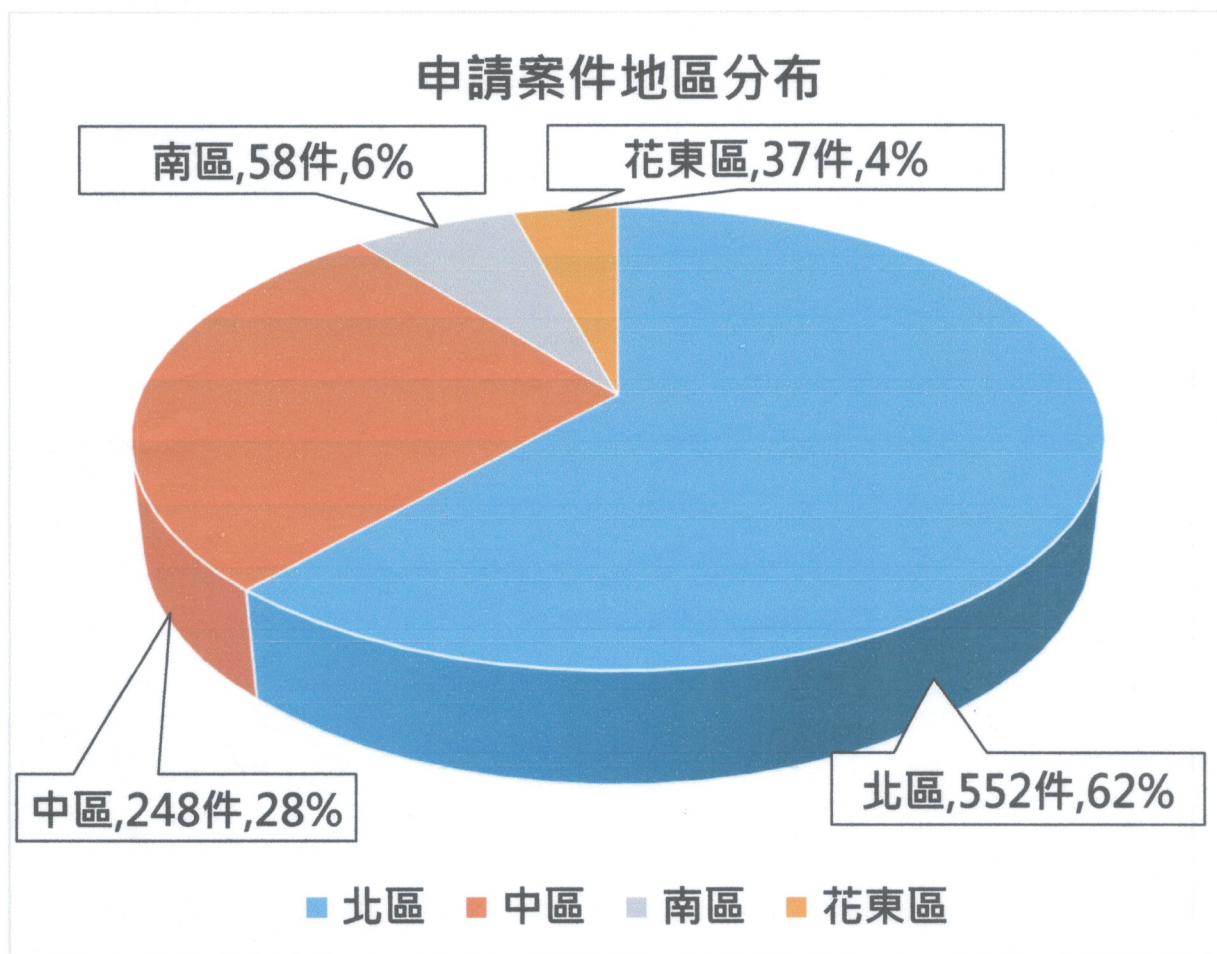
項目/月份	1月	2月	3月	4月	5月	6月	7月	8月	9月	10月	11月	12月	合計
喪葬濟助	15	5	4	1	5	5	8	4	8	2	6	7	70
生活急難濟助	77	43	93	89	66	51	57	51	57	83	77	81	825



案件來源：全省警察局、北北基、雲嘉南國小國中學校機關、各鄉鎮公所、相關社福機構

108年度1月-12月各區申請案件統計表

項目/區域	北區	中區	南區	花東區	總計
案件數	552	248	58	37	895



註：北區-北北基桃竹
中區-苗中彰投雲嘉
南區-南高屏
東區-宜花東